

**ІНСТИТУТ ПРОФЕСІЙНИХ
КВАЛІФІКАЦІЙ**



ІНСТИТУТ ПРОФЕСІЙНИХ
КВАЛІФІКАЦІЙ

Наш внесок у розвиток інституціональної частини Системи Професійних Кваліфікацій України



КВАЛІФІКАЦІЙНА МАПА
УКРАЇНИ



РЕПОЗИТАРІЙ
ПРОФЕСІЙНИХ КВАЛІФІКАЦІЙ



ІНСТИТУТ ПРОФЕСІЙНИХ
КВАЛІФІКАЦІЙ

Сучасні способи аналізу ринку праці



КВАЛІФІКАЦІЙНА МАПА
УКРАЇНИ

«Думка проста, але виражена чесно,
корисніша туманних натяків»

Річард Фейман
«Характер фізичних законів»



Ми вважаємо за потрібне:

- Використовуючи існуючі статистичні дані детально проаналізувати та описати **фактично існуючий ринок праці** (регіони, Україна).
- Наглядно представити результати та сформулювати рекомендації, які дозволять урядовцям приймати відповідні управлінські рішення «**тут і вже зараз**».



Ринок праці не можна пояснити детерміновано і не можна передбачити, бо він є хаотичним.

На нього впливають стільки сил, які взаємодіють між собою настільки складним чином, що навіть найменші зміни способу їх взаємодії можуть привести до зовсім інших наслідків, ніж передбачалося.

Ринок праці являє собою так звану «**хаотичну систему другого рівня**».



Хаотичні системи бувають двох рівнів.

Хаос першого рівня – це хаос, що не реагує на передбачення стосовно нього.

Типовий приклад хаотичної системи першого рівня – погода.

Наш прогноз щодо погоди аж ніяк не впливає на саму погоду.



Хаос другого рівня – це хаос, що реагує на передбачення стосовно нього. Тому його неможливо спрогнозувати.

Хаотичними системами другого рівня є, наприклад, історія, політика, ринок. В тому числі – **ринок праці**.



ІНСТИТУТ ПРОФЕСІЙНИХ
КВАЛІФІКАЦІЙ



Ми вивчаємо ринок праці не для того, щоб знати майбутнє, а для того, щоби розширити наші сучасні горизонти та мати перед собою значно більші можливостей приймати відповідні рішення, аніж ми уявляли раніше.



ІНСТИТУТ ПРОФЕСІЙНИХ
КВАЛІФІКАЦІЙ

Програмний комплекс «Кваліфікаційна мапа України» та інформаційно-логічна модель ринку праці України



КВАЛІФІКАЦІЙНА МАПА
УКРАЇНИ



Головна

Про проект

Кваліфікаційна мапа України

Прогноз за посадами

Прогнозування на ринку праці

Галузеві дослідження

Види економічної діяльності

Міжнародний досвід

Новини

Email

Пароль

Вхід

Кваліфікаційна мапа України



Україна

Інформація щодо можливостей навчання, професійної підготовки та перепідготовки за напрямками підготовки та спеціальностями, ліцензійні та фактичні обсяги підготовки спеціалістів різного рівня, потреби регіонів в кваліфікованій робочій силі, аналіз відповідностей.



Інформаційно-логічна модель ринку праці України

Інститут професійних кваліфікацій розробив та розпочав у вересні 2017 року дослідну експлуатацію програмного комплексу «Кваліфікаційна мапа України» на базі створеної їм інформаційно-логічної моделі ринку праці.

Інформаційно-логічна модель відображає дані предметної області у вигляді сукупності інформаційних об'єктів і зв'язків між ними.



Головна

Про проект

Кваліфікаційна мапа України

Прогноз за посадами

Прогнозування на ринку праці

Галузеві дослідження

Види економічної діяльності

Міжнародний досвід

Новини

Вхід

Реєстрація

Кваліфікаційна мапа України

Характеристика по кожному регіону щодо можливостей навчання, професійної підготовки та перепідготовки за напрямками підготовки, спеціальностями та професіями, потреби регіонів в кваліфікованій робочій силі та аналіз відповідностей.

[докладніше](#)

Прогноз за посадами

В даний час на ринку праці не вистачає ряду професій. Прогноз навичок роботи вимагає встановлення зв'язків між економічними тенденціями та професійними вимогами. Таким чином, він забезпечує своєчасну інформацію про те, які кваліфікації та скільки працівників потребує економіки, і оцінює, хто має хороші перспективи пошуку належної зайнятості.

[докладніше](#)

Прогнозування на ринку праці

Чому ми не задоволені аналізом минулого та знанням сучасних проблем нашої економіки? Чому корисно для ринку праці подивитися вперед? Які інструменти прогнозування повинні бути вибрані та які інструменти використовуються в найбільш розвинених економіках світу?

[докладніше](#)

Галузеві дослідження

Галузеві дослідження полегшують поглиблене вивчення окремих частин української економіки та прагнуть визначити зв'язки між змінами у світовій економіці та попитом на працівників у важливих галузях. Коли і в яких галузях це станеться? Які професії будуть мати ключове значення з точки зору конкурентоспроможності?

[докладніше](#)

Види економічної діяльності

Цей розділ зосереджений на різних галузях економіки України, їхньому минулому та очікуваному майбутньому розвитку. Ви знайдете інформацію про попит на професії в даній галузі, очікуване зростання зайнятості та вікову та професійну структуру.

[докладніше](#)

Міжнародний досвід

Цей розділ був натхненний досвідом розвинених країн у галузі прогнозування майбутньої потреби у кваліфікованій робочій силі. У таких країнах, як Сполучені Штати, Великобританія, Ірландія, Франція, Німеччина, Канада тощо, ці види діяльності вважаються важливою частиною послуг, що надаються органами ринку праці, і цим питанням приділяють значну увагу.

[докладніше](#)

Новини

© 2017.12.15

ІПК направив зауваження до проекту Статуту Національного агентства кваліфікацій

У межах обговорення постанови проекту утворення Інституту кваліфікацій експертні пропозиції до постанови і Статуту НАК.

© 2017.12.12

Представники ІПК взяли участь у робочій зустрічі проекту ERASMUS+

Представники Інституту професійних кваліфікацій у складі національної команди учасників проекту ERASMUS+ «Вдосконалюючи навчання педагогів прикладних наук для системи професійно-технічної освіти»



Регіональна інформаційно-логічна модель

Детальний аналіз структури зайнятих в економіці регіону.

Детальний аналіз структури зайнятих в економіці регіону виконується на базі даних Держкомстату, Державної служби зайнятості, Пенсійного фонду України, штатних розкладів підприємств усіх форм власності.

Аналіз спрямований на визначення кількості працюючих за кожним кодом посади/професії (з Класифікатору професій) у визначеному виді економічної діяльності (за кодами ВЕД).

Як результат, формується спеціальна база даних (**Інформаційно-логічна модель**) посад/професій, яка відображає фактично існуючий ринок праці в регіоні. Ключовими для бази даних є 4-ох значний код посади/професії та 4-х значний код основного виду економічної діяльності.



- Головна
- Про проєкт
- Кваліфікаційна мапа України
- Прогноз за посадами
- Прогнозування на ринку праці
- Галузеві дослідження
- Види економічної діяльності
- Міжнародний досвід
- Новини

Email: pva@ifpq.org.ua
Ім'я: Sergii

Вихід

Кваліфікаційна мапа України



Україна

Інформація щодо можливостей навчання, професійної підготовки та перепідготовки за напрямками підготовки та спеціальностями, ліцензійної та фактичної обсяги підготовки спеціалістів різного рівня, потреби регіонів в кваліфікованій робочій силі, аналіз відповідностей.

Новини

© 2018.02.19

Семінар проєкту Erasmus+ "Удосконалення практико-орієнтованої підготовки викладачів"

Семінар щодо реалізації проєкту Erasmus+ «Удосконалення практико-орієнтованої підготовки викладачів професійної освіти і навчання»

© 2017.12.15

ІПК направив зауваження до проєкту Статуту Національного агентства кваліфікацій

У межах громадського обговорення проєкту постанови КМУ «Про утворення Національного агентства кваліфікацій» Інститут професійних кваліфікацій направив експертні зауваження та пропозиції до проєкту Постанови і Статуту НАК.



Україна – держава, розташована в центральній частині Європи, одна з найбільших на континенті. Її площа становить 603,7 тис. кв. км.

Населення України становить близько 48,4 млн жителів, у тому числі міське – 68 %, сільське – 32%. Середня густина населення – 81 житель на 1 кв. км. У країні, окрім українців, проживають представники більше 110 етнічних груп. Українці – 73% населення, росіяни – 22%. Євреї, білоруси, молдаване, болгары, поляки, угорці, греки та інші становлять 5%. Українську мову вважають рідною 66%, російську – 31% населення.

Чисельність наявного населення УКРАЇНИ за статтю та місцем поселення на 1 січня 2017 року, осіб								
Стать	Місце поселення	Чисельність наявного населення, осіб	У тому числі					
			0-15 років	15-49 років	49-59 років	60-65 років	65-80 років	80 років і старше
Чоловіки	міське	13 418 650	2 346 228	7 007 364	1 737 038	775 669	1 286 123	266 228
	сільське	6 225 930	1 200 181	3 125 984	819 211	334 623	587 902	158 027
Всього чоловіки		19 644 580	3 546 409	10 133 348	2 556 249	1 110 294	1 874 025	424 255
Жінки	міське	15 824 866	2 207 285	7 159 039	2 286 510	1 148 054	2 359 882	664 096
	сільське	6 945 459	1 133 266	2 961 459	885 421	420 037	1 086 441	458 833
Всього жінки		22 770 325	3 340 551	10 120 498	3 171 931	1 568 091	3 446 323	1 122 931
Обидві статі міське		29 243 516	4 553 513	14 166 403	4 023 548	1 923 723	3 646 005	930 324
Обидві статі сільське		13 171 389	2 333 447	6 087 443	1 704 632	754 662	1 674 343	616 862
ВСЬОГО обидві статі		42 414 905	6 886 960	20 253 846	5 728 180	2 678 385	5 320 348	1 547 186



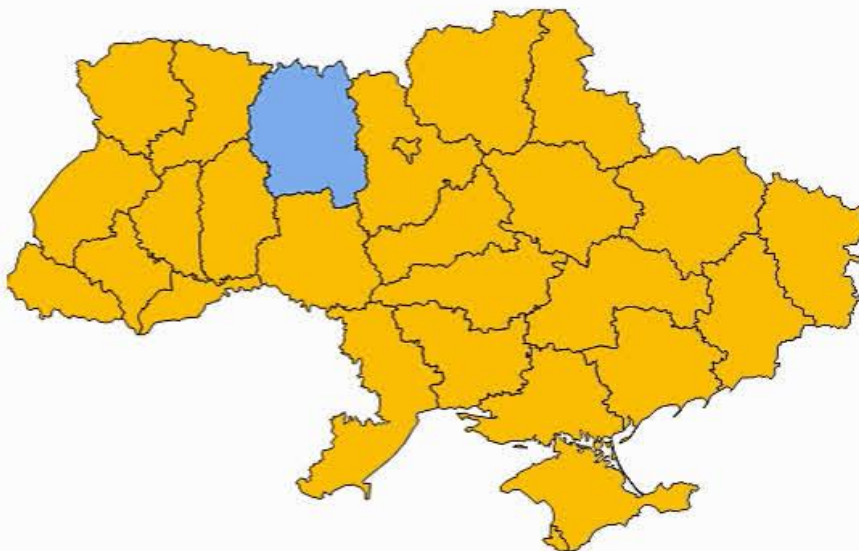


- Головна
- Про проект
- Кваліфікаційна мапа України
- Прогноз за посадами
- Прогнозування на ринку праці
- Галузеві дослідження
- Види економічної діяльності
- Міжнародний досвід
- Новини

Email: psa@ipq.org.ua
Им'я: Sergii

Вихід

Кваліфікаційна мапа України



Житомирська область

Вищі навчальні заклади

Професійні навчальні заклади

Підготовка за напрямками

Підготовка за професіями

База даних по посадам

База даних по вакансіям

Аналіз відповідності

Новини

© 2018.02.19

Семінар проекту Erasmus+ "Удосконалення практико-орієнтованої підготовки викладачів"

Семінар щодо реалізації проекту Erasmus+ «Удосконалення практико-орієнтованої підготовки викладачів професійної освіти і навчання»

© 2017.12.15

ІПК направив зауваження до проекту Статуту Національного агентства кваліфікації



Житомирська область. Обласний центр - м. Житомир. Площа - 29832 кв. км.

Чисельність населення Житомирської області на 1 січня 2017р. становила 1241,3 тис. осіб. Із них 728,5 тис. осіб (58,7%) – жителі міських поселень і 512,8 тис. осіб (41,3%) – жителі сільської місцевості. У структурі населення області за статтю 53,5% (664,6 тис. осіб) складають жінки і 46,5% (576,7 тис. осіб) – чоловіки.

Кількість адміністративно-територіальних одиниць у Житомирській області на 1 січня 2017 року

Площа області, тис.кв.км	Райони	Об'єднані територіальні громади	В них включено			всього	Міста у тому числі спеціального статусу, республіканського та обласного значення	Селища міського типу	Сільські населені пункти
			міст	селищ міського типу	сільські населені пункти				
29,8	23	10	-	5	155	12	5	43	1 613



- Сторінка
- Про проєкт
- Кваліфікаційна мапа України
- Погода за регіонами
- Організаційна мапа регіонів
- Галузеве дослідження
- Види економічної діяльності
- Міжнародні зв'язки
- Новини

Email: rao@ira.org.ua
IM: @ira

Вход

Кваліфікаційна мапа України



Житомирська область

- Вища початкова школа
- Професійна початкова школа
- Підготовка за програмами
- Підготовка за професіями
- База даних по посадах
- База даних по вакансіях
- База даних по освіті

Новини

© 2018, 02.19

Семинар проєкту Erasmus+ "Удосконалення практико-орієнтованої підготовки викладачів"

Семинар щодо реалізації проєкту Erasmus+ «Удосконалення практико-орієнтованої підготовки викладачів професійної освіти і навчання»

© 2017, 12.15

ІПК направив зауваження до проєкту Статуту Національного агентства кваліфікацій

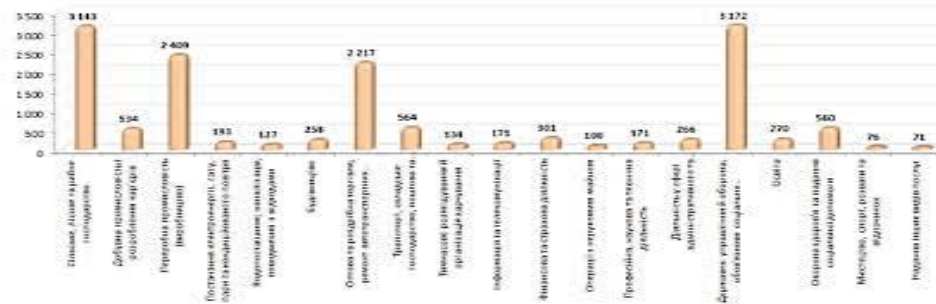
У м. Києві провідного проєкту постанови КМУ «Про утворення Національного агентства кваліфікацій» Інститут професійної кваліфікації направив експертні зауваження та пропозиції до проєкту Постанови і Статуту НАК.

База даних по вакансіям

Кількість зареєстрованих безробітних, які раніше працювали, за видами економічної діяльності на кінець 2016 року

№	Вид економічної діяльності	Кількість безробітних	Відсоток
1	Сільське, лісове та рибне господарство	3 143	21,3%
2	Добувна промисловість і розроблення кар'єрів	534	3,6%
3	Переробна промисловість (виробництво)	2 409	16,3%
4	Постачання електроенергії, газу, пари та кондиційованого повітря	193	1,3%
5	Водопостачання; каналізація, поводження з відходами	127	0,9%
6	Виробництво	258	1,8%
7	Оптова та роздрібна торгівля; ремонт автотранспортних засобів і мотоциклів	2 217	15,0%
8	Транспорт, складське господарство, пошта та кур'єрська діяльність	564	3,8%
9	Тимчасове розмішування й організація харчування	134	0,9%
10	Інформація та телекомунікації	171	1,2%
11	Фінансова та страхова діяльність	301	2,0%
12	Операції з нерухомим майном	100	0,7%
13	Професійна, наукова та технічна діяльність	171	1,2%
14	Діяльність у сфері адміністративного та допоміжного обслуговування	266	1,8%
15	Державне управління й оборона; обов'язкове соціальне страхування	3 172	21,5%
16	Освіта	270	1,8%
17	Охорона здоров'я та надання соціальної допомоги	560	3,8%
18	Мистецтво, спорт, розваги та відпочинок	76	0,5%
19	Надання інших видів послуг	71	0,5%
	ВСЬОГО	14 737	100,0%

Кількість зареєстрованих безробітних, які раніше працювали, за видами економічної діяльності на кінець 2016 року



Структура вакансій за видами економічної діяльності на кінець 2016 року по Житомирському обласному Центру зайнятості

№	Вид економічної діяльності	Кількість вакансій	Відсоток
1	Сільське, лісове та рибне господарство	72	4,4%
2	Добувна промисловість і розроблення кар'єрів	22	1,4%
3	Переробна промисловість (виробництво)	494	30,5%
4	Постачання електроенергії, газу, пари та кондиційованого повітря	20	1,2%



Регіональна інформаційно-логічна модель

Компанія «Інтерпайп» заявляє про дефіцит персоналу на трубному і колісному виробництві, сумарна потреба оцінюється на рівні **600 вакансій** на активах в Дніпрі і Нікополі. Про це заявив Денис Морозов, директор з економіки та фінансів Інтерпайпу.

«Ми вже бачимо фінансові втрати, пов'язані з відсутністю персоналу. Ми не можемо укомплектувати четверту зміну на заводі в Нікополі, укомплектувати колесопрокатний цех. За моїми оцінками, з причин, пов'язаних з дефіцитом персоналу, ми втратили не менше 5 тисяч тон у виробництві за січень-лютий 2018 року. **Основна потреба в кваліфікованих робітниках - токарях, вальцювальниках, різниках, обробниках металу**» - додав він.

Як приклад Морозов наводить ситуацію із забезпеченням позапланової потреби українських вагонобудівників в колесах у I кварталі поточного року.

Так, в кінці грудня Укрзалізниця несподівано підписала тендери на будівництво нових вагонів з Крюківським ВСЗ, Попаснянським ВРЗ і Дніпровагонмаш.

На початку січня Інтерпайп оголосив додатковий набір **300 осіб в колесопрокатний цех**.

«Але швидко найняти стільки людей не вдається. Щоб покрити хоча б частину додаткової потреби українських вагонобудівників, довелося переносити терміни по ряду експортних контрактів, в тому числі платити штрафи» - зазначив він.



- Головна
- Про проєкт
- Кваліфікаційна мапа України
- Питання та відповіді
- Політичні документи
- Галузь дослідження
- Види економічної діяльності
- Міжнародні зв'язки
- Навігація

Email: pra@ipro.org.ua
М.Я. Sergij

Вихід

Кваліфікаційна мапа України



Житомирська область

- Вищі навчальні заклади
- Професійні навчальні заклади
- Підготовка за професіями
- Підготовка за спеціальностями
- База даних по посідах
- База даних по вакансіях
- Аналіз відповідності

Новини

© 2019.02.19

Семинар проєкту Erasmus+ "Удосконалення практико-орієнтованої підготовки викладачів"

Семинар щодо реалізації проєкту Erasmus+ «Удосконалення практико-орієнтованої підготовки викладачів професійної освіти і навчання»

© 2017.12.15

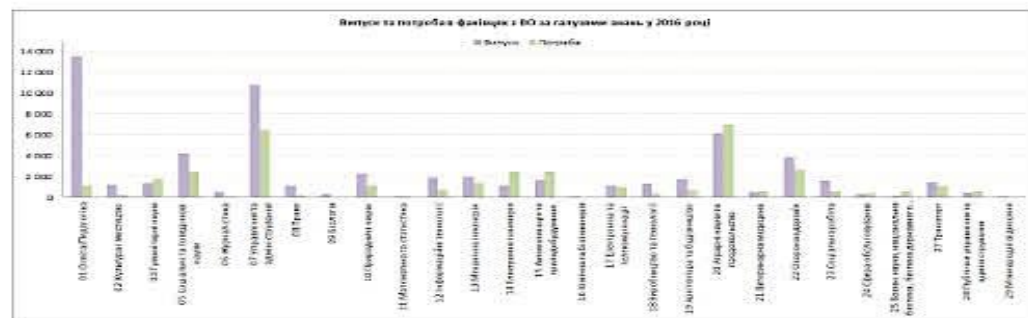
ІПК направило зауваження до проєкту Статуту Національного агентства кваліфікацій

У межах громадського обговорення проєкту постанови КМУ «Про утворення Національного агентства кваліфікацій» Інститут професійних кваліфікацій направило експертні зауваження та пропозиції до проєкту Постанови і Статуту НАК.

Аналіз відповідності

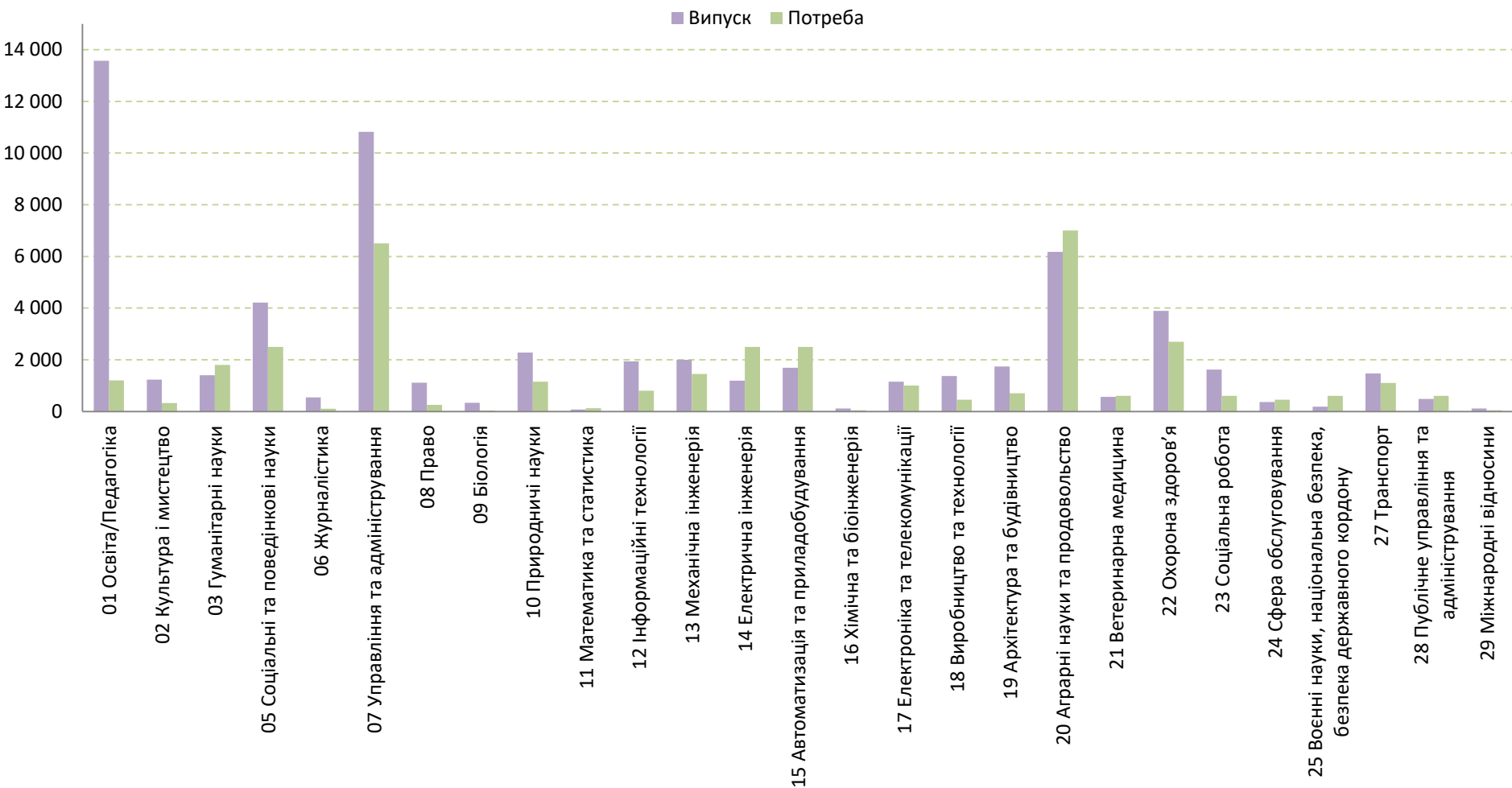
Аналіз відповідності підготовки кваліфікованих спеціалістів потребам ринку праці

Галузь знань ВО	Випуск	Потреба	Відхилення
01 Освіта/Педагогіка	13 375	1 200	12 375
02 Культура і мистецтво	1 235	320	915
03 Гуманітарні науки	1 400	1 800	-400
05 Соціальні та поведінкові науки	4 214	2 300	1 714
06 Журналістика	540	100	440
07 Управління та адміністрування	10 818	6 300	4 318
08 Права	1 115	250	865
09 Біологія	330	40	290
10 Природничі науки	2 274	1 130	1 124
11 Математика та статистика	75	120	-45
12 Інформаційні технології	1 930	800	1 130
13 Механічна інженерія	1 995	1 450	545
14 Електрична інженерія	1 130	2 300	-1 310
15 Автоматизація та приладобудування	1 690	2 300	-810
16 Хімічна та біохімія	115	50	65
17 Електроніка та телекомунікації	1 155	1 000	155
18 Виробництво та технології	1 375	430	925
19 Архітектура та будівництво	1 735	700	1 035
20 Аграрні науки та продовольство	6 175	7 000	-825
21 Ветеринарна медицина	365	600	-335
22 Охорона здоров'я	3 890	2 700	1 190
23 Соціальна робота	1 620	600	1 020
24 Сфера обслуговування	365	430	-85
25 Воєнні науки, національна безпека, безпека державного кордону	185	600	-415
27 Транспорт	1 470	1 100	370
28 Публічне управління та адміністрування	480	600	-120
29 Міжнародні відносини	110	50	60
ВСЬОГО	61 631	37 130	24 501



Класифікаційні угруповання для ВЕД 8. Розділ 7. Кваліфіковані робітники з інструментом	Працює	Потреба	Підготовка
7111 Прішки та кар'єрні робітники	195	20	50
7112 Виробничі	155	16	20
7115 Укрупнені професійні класи робіт кваліфікованих робітників на транспорті	620	62	100
7120 Укрупнені професійні будівельників будівель та споруд	440	44	200

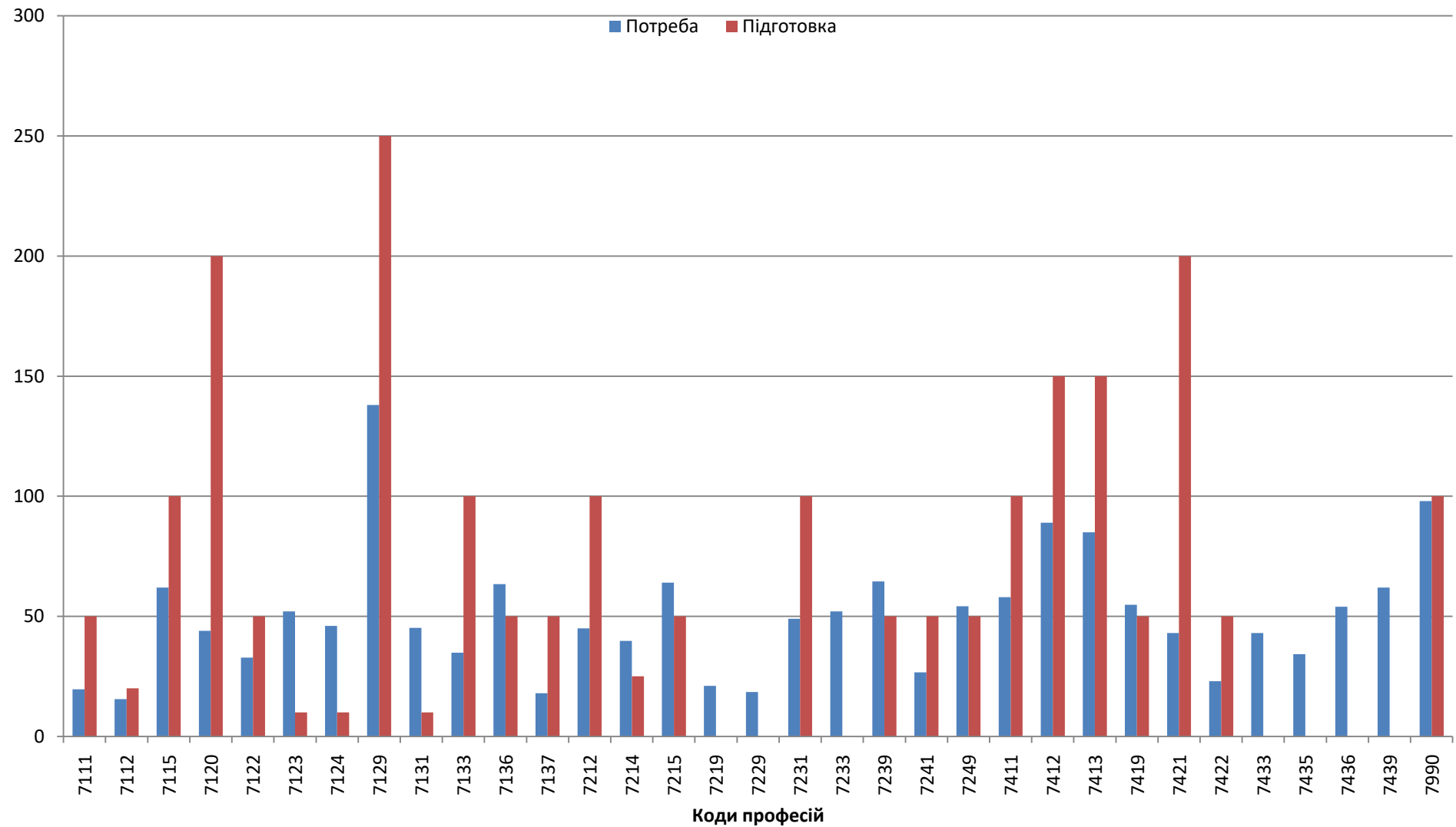
Випуск та потреба в фахівцях з ВО за галузями знань у 2016 році



Класифікаційні угруповання для ВЕД 8. Розділ 7. Кваліфіковані робітники з інструментом

7111	Гірники та кар'єрні робітники
7112	Вибуховики
7115	Укрупнені професійні назви робіт кваліфікованих робітників на транспорті
7120	Укрупнені професії будівельників будівель та споруд
7122	Муляри
7123	Укладальники бетонної суміші
7124	Теслярі та столяри
7129	Будівельники, ремонтники споруд та верхолази
7131	Покрівельники
7133	Штукатури
7136	Водопровідники та трубопровідники
7137	Будівельні та подібні до них електрики
7212	Зварники та газорізальники
7214	Заготівники та монтажники металоконструкцій
7215	Такелажники та робітники, що зрошують канати
7219	Укрупнені професійні назви робіт формувальників, зварників, прокатників, бляхарів та монтажників металоконструкцій
7229	Укрупнені професійні назви робіт ковалів ручного кування та інструментальників
7231	Механіки та монтажники моторних транспортних засобів
7233	Механіки та монтажники сільськогосподарських та промислових машин
7239	Укрупнені професії механіків, слюсарів та монтажників механічного устаткування
7241	Електромеханіки та електромонтажники
7249	Укрупнені професії механіків та монтажників електричного та електронного устаткування
7411	М'ясники та постачальники риби
7412	Булочники, кондитери та майстри з приготування кондитерських виробів
7413	Виробники молочних продуктів
7419	Укрупнені професії робітників з приготування харчових продуктів
7421	Робітники з оброблення дерева
7422	Столяри
7433	Кравці, майстри-виробники одягу та капелюшники
7435	Модельєри текстильних, шкіряних та подібних виробів, закрійники
7436	Швачки та вишивальниці
7439	Укрупнені професії текстильників, швейників та робітників подібних професій
7990	Інші професійні назви робіт кваліфікованих робітників з інструментом

**Розділ 7. Кваліфіковані робітники з інструментом.
Потреба в робітничих кадрах та їх підготовка у 2016 році**





- Головна
- Про проект
- Кваліфікаційна мапа України
- Прогноз за посадами
- Прогнозування на ринку праці
- Галузеві дослідження
- Види економічної діяльності
- Міжнародний досвід
- Новини

psa@ipq.org.ua

Вхід

Реєстрація

НОВИНИ

© 2018.02.19

Семінар проекту Erasmus+ "Удосконалення практико-орієнтованої підготовки викладачів"

Семінар щодо реалізації проекту Erasmus+ «Удосконалення практико-орієнтованої підготовки викладачів професійної освіти і навчання»

© 2017.12.15

ІПК направив зауваження до проекту Статуту Національного агентства кваліфікацій

У межах громадського обговорення проекту постанови КМУ «Про утворення Національного агентства кваліфікацій» Інститут професійних кваліфікацій направив експертні зауваження та пропозиції до проекту Постанови і Статуту НАК.

Прогноз за посадами

В даний час на ринку праці не вистачає ряду професій. Прогноз навичок роботи вимагає встановлення зв'язків між економічними тенденціями та професійними вимогами. Таким чином, він забезпечує своєчасну інформацію про те, які кваліфікації та скільки працівників потребує економіки, і оцінює, хто має хороші перспективи пошуку належної зайнятості.

Назва класифікаційної групи	Тезнічні працівники - механіки	
Мод за КП	3115	
Ситуація з зайнятністю у групі	Порівняльний розмір групи зайнятості	
Число зайнятих (2011)	50 800	Дуже велика
Довгостроковий прогноз зайнятості (2005-2010)	невеликий ріст	
Середньостроковий прогноз зайнятості (2005-2010)	стабільний	
Ситуація під час рецесії (2008-2010)	невелике зменшення	
Довгострокова перспектива (2014)	Вище середнього	
Можливості ринку праці	Як є можливість працевлаштування в порівнянні з аналогічними позиціями?	
Вакансії (листопад 2010)	287	аналогічний
Рівень безробіття (листопад 2010)	4,80%	погане
Перспектива заповнення вакансії (листопад 2010)	0,06	погане
Кількість шукачів на одну вакансію (листопад 2010)	8,9	
Ключові сектори зайнятості		
Металургія		
Яка доля цієї групи в секторі (2009)?	24%	Деталі дивись: www.stat.gov.ua
Яка середньострокова перспектива зайнятості в цьому секторі (2010-2015)?	невелике зменшення	
Яка довгострокова перспектива зайнятості в цьому секторі (2015-2020)?	невелике зменшення	
Автомобільна промисловість		
Яка доля цієї групи в секторі (2009)?	21%	Деталі дивись: www.stat.gov.ua
Яка середньострокова перспектива зайнятості в цьому секторі (2010-2015)?	стабільне	
Яка довгострокова перспектива зайнятості в цьому секторі (2015-2020)?	стабільне	
Машинобудування		
Яка доля цієї групи в секторі (2009)?	21%	Деталі дивись: www.stat.gov.ua
Яка середньострокова перспектива зайнятості в цьому секторі (2010-2015)?	невелике зменшення	
Яка довгострокова перспектива зайнятості в цьому секторі (2015-2020)?	невелике зменшення	
Рекомендована спеціальність (освіта)		
Підприємства спеціальності	Інженерне дело	Деталі дивись: www.mon.gov.ua
% робітників з іншою освітою	30%	
Рівень освіти (2010)		
Начальне образование	0%	
Середня спеціальна освіта (ISCED 3C)	17%	
Повна середня освіта (ISCED 3A-4)	69%	
Вища освіта (ISCED 5-6)	14%	
Докорди		
Середня зарплата (2 квартал 2010)	29 107	Деталі дивись
Ріст зарплати у групі (2005-2010)	невеликий ріст	
Порівняння з працівниками аналогічної кваліфікаційної групи	124	
Працевлаштування випускників (рекомендованої спеціальності)		
Кількість випускників (2005-2010)	невелике зменшення	Середнє для аналогічної зайнятості
Прогноз випускників (2011-2015)	невелике зменшення	
Рівень безробіття серед випускників (2010)	12,20%	
Тенденція рівня безробіття серед випускників (2009-2010)	суттєве збільшення	
Вікова структура		
% молодих робітників (молодше за 35 років)	31%	33%
% старих робітників (55+)	15%	14%





Головна
Про проєкт
Кваліфікаційна мапа України
Прогноз за посадами
Прогнозування на ринку праці
Прогнозування необхідних кваліфікацій
Загальні тенденції ринку праці
Галузеві дослідження
Види економічної діяльності
Міжнародний досвід
Новини

Email: psa@ipq.org.ua
Ім'я: Sergii

Вихід

Новини

© 2018.02.19

Семінар проекту Erasmus+ "Удосконалення практико-орієнтованої підготовки викладачів"

Семінар щодо реалізації проекту Erasmus+ «Удосконалення практико-орієнтованої підготовки викладачів професійної освіти і навчання»

© 2017.12.15

ІПК направив зауваження до проекту Статуту Національного агентства кваліфікацій

У межах громадського обговорення проекту постанови КМУ «Про утворення Національного агентства кваліфікацій» Інститут професійних кваліфікацій направив експертні зауваження та пропозиції до проекту Постанови і Статуту НАК.

Прогнозування необхідних кваліфікацій

Чому ми не задоволені аналізом минулого та знанням сучасних проблем нашої економіки? Чому корисно для ринку праці подивитися вперед? Які інструменти прогнозування повинні бути вибрані та які інструменти використовуються в найбільш розвинених економіках світу?

Регіональний ринок праці			
Регіон (область, громада):		Дніпропетровська	
Назва класифікаційного угруповання		Технічні спеціалісти - механіки	
Код за КП		3115	
Кількість зайнятих у групі (2011):		50 800	
Тенденція зайнятості (почекає з 2005):		без змін	
Зайнятості за галузями в регіоні			
Галузь	Яка частина цієї групи була зайнята в цій галузі (2011)?	Яка тенденція зайнятості у цій галузі в регіоні (2008-2011)?	Лий прогноз зайнятості у цій галузі в регіоні до 2020
Металургія	48%	невелике зниження ↘	невелике зниження ↘
Машинобудування	38%	невелике зниження ↘	без змін →
Автомобільбудування	7%	невеликий зріст ↗	суттєвий зріст ↗
Інші галузі	2%	без змін →	невеликий зріст ↗
Можливості ринку праці для даного класифікаційного угруповання			
Індикатор		Ця група	Середнє по регіоні
Здобувані (2011 середнє та тренду цей період)		517 ↘	
Вакансії (2011 середнє і тренду цей період)		243 ↗	
Здобувані на одну вакансію (2011 середнє)		2,1	1,2 8
Рівень безробіття (2011)		5,10%	11,90%
Середня зарплата (2011)		5 400	4 900
Кваліфікація			
Рівень освіти робочих в цій групі		Найбільш підходяща спеціальність	
Частка робітників з вищою освітою	-	Технічні спеціалісти - механіки Середня (ISCED 3c)	
Частка робітників з професійною освітою	87%		
Частка робітників з середньою освітою	11%		
Кількість навчальних закладів за цією спеціальністю в регіоні		68	
Кількість випускників за цією спеціальністю в регіоні (в рік) (2011)		728	
Прогноз витуску за цією спеціальністю (2012-2016)		значне зниження ↓	
Вікова структура робітників			
% робітників у віці до 35 років	% робітників у віці 50+ в регіоні	% робітників у віці 50+ в країні	Віковий індекс (регіон/країна)
35%	18%	24%	0,73
Підсумкові рекомендації			



ІНСТИТУТ ПРОФЕСІЙНИХ
КВАЛІФІКАЦІЙ



РЕПОЗИТАРІЙ
ПРОФЕСІЙНИХ КВАЛІФІКАЦІЙ

РЕПОЗИТАРІЙ
ПРОФЕСІЙНИХ
КВАЛІФІКАЦІЙ



ІСТОРИЯ СТВОРЕННЯ

Програмний комплекс «**Репозитарій професійних кваліфікацій**» був створений в 2014 році **Інститутом професійних кваліфікацій**.

Репозитарій професійних кваліфікацій був офіційно презентований Інститутом професійних кваліфікацій **11 вересня 2014 року** і на сьогодні є єдиним спеціалізованим програмним комплексом для зберігання професійних стандартів.

СЬОГОДЕННЯ

На сьогодні «Репозитарій професійних кваліфікацій»:

- Має базу даних на більш ніж **300 зареєстрованих користувачів**.
- Зберігає та надає доступ до **82 професійних стандартів**, розроблених роботодавцями з 2012 року.
- Зберігає та надає доступ до **111 освітніх стандартів** професійно-технічної освіти, розроблених Міністерством освіти і науки України у 2014-2015 роках.
- Має базу даних на **11 зареєстрованих розробників** професійних стандартів, яким присвоєні індивідуальні коди розробників.
- Має базу даних на **26 Всеукраїнських об'єднань організацій роботодавців** та **9 Всеукраїнських професійних товариств**, які для своєї діяльності розробляють та використовують професійні стандарти.



Подати повідомлення про розробку професійного стандарту

РЕПОЗИТАРІЙ
ПРОФЕСІЙНИХ КВАЛІФІКАЦІЙ

Новини Про проект Посилання Контакти

Реєстрація

email

пароль

Вхід



Новини Про проект Посилання



2017-06-15

Порядок розроблення та затвердження професійних стандартів
Кабінет Міністрів України Постановою від 31.05.2017 р. № 373 затвердив "Порядок розроблення та затвердження професійних стандартів"

Програмний комплекс «Репозитарій професійних кваліфікацій» призначений для інформування та залучення усіх зацікавлених сторін до розробки професійних стандартів та професійних кваліфікацій.

Комплекс забезпечує організацію робіт, громадське обговорення, затвердження, реєстрацію та використання професійних стандартів та професійних кваліфікацій в Україні.



Міністерство освіти і науки України



Міністерство соціальної політики України



ІНСТИТУТ ПРОФЕСІЙНИХ КВАЛІФІКАЦІЙ



Подати повідомлення про розробку професійного стандарту

РЕПОЗИТАРІЙ

ПРОФЕСІЙНИХ КВАЛІФІКАЦІЙ

[Про проект](#) [Новини](#) [Посилання](#) [Контакти](#)

Реєстрація

[Вхід](#)

Повідомлення
про розробку

Довідники
та класифікатори

Національні
реєстри

Нормативно-правові
акти

[Головна](#) / [Професійні стандарти](#)

Для перегляду стандартів зареєструйтесь!

Назва професійного стандарту	Код розробника	Номер	Дата вступу в дію	Рік затвердження	Рік перегляду
СОРТУВАЛЬНИК-ЗДАВАЛЬНИК МЕТАЛУ	FMU	FMUMET044	2017-03-15	2017	2020
ПРЕСУВАЛЬНИК ВОГНЕТРИВКИХ ВИРОБІВ	FMU	FMUMET043	2017-03-15	2017	2020
ОЦИНКОВУВАЧ ГАРЯЧИМ СПОСОБОМ	FMU	FMUMET042	2017-03-15	2017	2020
ВОДОПРОВІДНИК ДОМЕННОЇ ПЕЧІ	FMU	FMUMET041	2017-03-15	2017	2020
ЛЮКОВИЙ (КОКСОХІМІЧНЕ ВИРОБНИЦТВО)	FMU	FMUMET040	2017-03-15	2017	2020
ГІРНИК З РЕМОНТУ ГІРНИЧИХ ВИРОБОК	UKR2	016-ГРГВ	2017-01-27	2017	2020
ЕЛЕКТРОСЛЮСАР ПІДЗЕМНИЙ	UKR2	015-ЕСП	2017-01-27	2017	2020
СЛЮСАР ІЗ РЕМОНТУ ПАРОВАЗОТУРБІННОГО УСТАТКУВАННЯ	UKR2	014-СПБТУ	2017-01-27	2017	2020



ІНСТИТУТ ПРОФЕСІЙНИХ
КВАЛІФІКАЦІЙ

Дякуємо за увагу!



ІНСТИТУТ ПРОФЕСІЙНИХ
КВАЛІФІКАЦІЙ

www.ipq.org.ua



КВАЛІФІКАЦІЙНА МАПА
УКРАЇНИ

www.futureskills.org.ua



РЕПОЗИТАРІЙ
ПРОФЕСІЙНИХ КВАЛІФІКАЦІЙ

www.profstandart.org.ua